

ЛАБОРАТОРІЯ ЛІТЕРИ А

*Досліджуймо літеру **А**, виконуй цікаві завдання й роби власні відкриття!*

ДОСЛІД 1. ЛІТЕРА-ДЕТЕКТИВ

Знайди в словах літеру **А**. Розфарбуй кружечок: на початку, у середині чи в кінці слова, де є літера **А**.

СЛОВО	ПОЧАТОК	СЕРЕДИНА	КІНЕЦЬ
АКУЛА	○	○	○
МАК	○	○	○
РУКА	○	○	○
АЛЬПАКА	○	○	○

ДОСЛІД 2. ВПІЙМАЙ ЗВУК

Познач ✓ (галочкою) ті малюнки, назви яких починаються зі звука **[а]**.



ДОСЛІД 3. ЧАРІВНІ СКЛАДИ

Прочитай слова по складах. Порахуй, скільки складів у кожному слові, і зафарбуй відповідну кількість кружечків.

А-НА-НАС

○ ○ ○ ○

А-ДАМ

○ ○ ○ ○

МОЄ ВІДКРИТТЯ

Придумай і намалюй щось, назва чого починається на літеру **А**.

А



ЕДЕМСЬКА АБЕТКА

ЛІТЕРА А





ПОШТА ЛІТЕРИ А

1 ДОСТАВ ПОСИЛКИ.

З’єднай кожну посилку з відповідною поштовою скринькою.













2 ЗНАЙДИ ПРАВИЛЬНУ МАРКУ.

Обведи всі марки з літерою А.

А О а Б А У

3 ЗАШИФРОВАНА АДРЕСА.

Допиши початкову літеру, щоб утворилися слова.



_ЙСТРА



_ДАМ

4 НАМАЛЮЙ ВЛАСНУ ПОСИЛКУ.



Уяви, що ти відправляєш подарунок на літеру А. Намалюй свою посилку в рамці та прикрась її.



САД ЛІТЕРИ А

Едемська абетка

1 ПРОПИШИ ЛІТЕРУ

Обведи по пунктиру, а потім напиши сам.

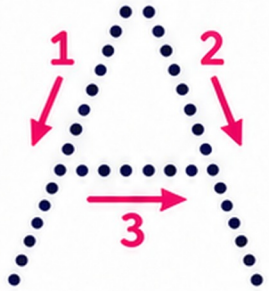



А А А А ____ ____

А А А А ____ ____

а а а а ____ ____

а а а а ____ ____

2 ЗНАЙДИ Й ПОРАХУЙ

Знайди в саду і порахуй. Запиши число у віконце.



 = ☐

 = ☐

 = ☐

3 ЗАГАДКИ

Відгадай і з'єднай загадку з малюнком.

Сам у жовтій шкірці в клітинку,
Зверху — чубчик, як ялинка.

Круглий, помаранчевий,
з рум'яним бочком,
А всередині — кісточка
з твердим кожушком.

Пухнаста, мов хмаринка,
вушка догори,
Травичку щипає високо
в горах.









4 ЗРОБИ ЛІТЕРУ А!

Повтори з другом — стань літерою А!



А А А

А-а-а — співаю я,
Альпака — подружка моя!
А-а-а — летить альбатрос,
Несе мені в дзьобі абрикос!



МАЙСТЕРНЯ ЛІТЕРИ А

Едемська абетка

1 ЗНАЙДИ ЗАЙВЕ

У кожному рядку закресли малюнок, назва якого НЕ починається зі звука [а].



2 ЧИЯ ТІНЬ?

З'єднай кожного друга з його тінню.



3 ВЕЛИКА І МАЛЕНЬКА

З'єднай велику літеру з маленькою.
Розфарбуй пару одним кольором.



4 ДОРИСУЙ ПОЛОВИНКУ

Дорисуй другу половинку метелика і розфарбуй.





ПЕРЕТВОРИ А НА АДАМА



ЗРАЗОК













ВИРІЖ • ПРИКЛЕЙ • РОЗКАЖИ

А — АЙСТРА

ВИРІЖ І СКЛАДИ



ЗРАЗОК





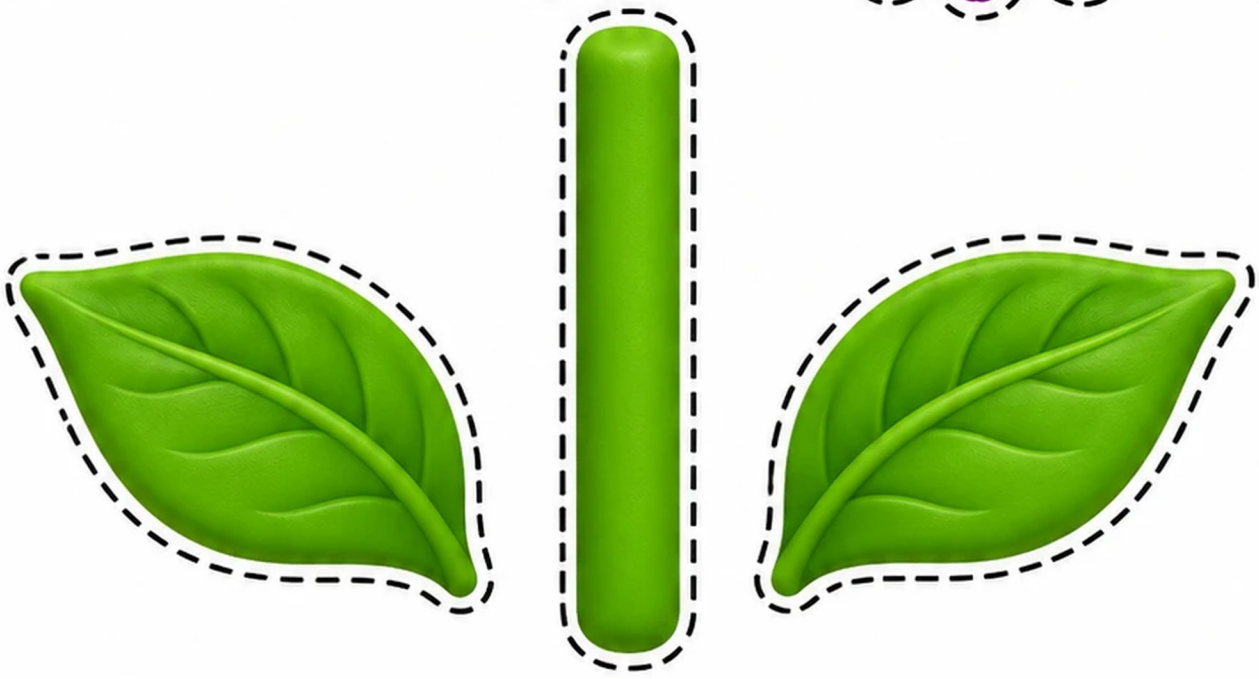

ПЕРЕТВОРИ А НА АКУЛУ



ЗРАЗОК







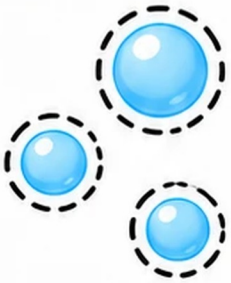







ВИРІЖ • ПРИКЛЕЙ • РОЗКАЖИ

ПЕРЕТВОРИ А НА АНАНАС



ЗРАЗОК



















ВИРІЖ • ПРИКЛЕЙ • РОЗКАЖИ

ПЕРЕТВОРИ А НА АДМІРАЛА

Едемська абетка



ЗРАЗОК





ВИРІЖ • ПРИКЛЕЙ • РОЗКАЖИ

ПЕРЕТВОРИ А НА АБРИКОС



ЗРАЗОК

















ВИРІЖ • ПРИКЛЕЙ • РОЗКАЖИ

ПЕРЕТВОРИ А НА АЛЬБАТРОСА



ЗРАЗОК





ВИРІЖ • ПРИКЛЕЙ • РОЗКАЖИ

ПЕРЕТВОРИ А НА АЛЬПАКУ



ЗРАЗОК











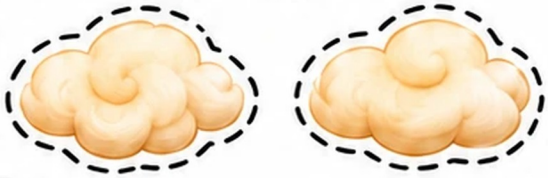









ВИРІЖ • ПРИКЛЕЙ • РОЗКАЖИ

myhassofiyka.com